



ISTITUTO TECNICO TECNOLOGICO STATALE "E. SCALFARO"

GRAFICA E COMUNICAZIONE-ELETTRONICA ED ELETTROTECNICA-INFORMATICA TELECOMUNICAZIONI-MECCANICA MECCATRONICA ED ENERGIA

Piazza Matteotti n. 1- 88100 CATANZARO - Tel. 0961.745155 - Fax 0961.744438

PEC: CZTF010008@PEC.ISTRUZIONE.IT - E-Mail: CZTF010008@ISTRUZIONE.IT - Sito Web www.ittscalvaro.edu.it



Codice Meccanografico CZTF010008 - CZTF01051P Corso Serale INFORMATICA e MECCANICA

Codice Fiscale 97028930796 - Codice Univoco UF791V

**Istituto Tecnico Settore Tecnologico
"E. Scalfaro"**

Piazza Matteotti, 1 - 88100 Catanzaro (CZ)

Data: 23/10/2023

Revisione n. 13

COMMITTENTE

Istituto Tecnico Industriale "E. Scalfaro"



AZIENDE APPALTATRICI

Aziende di cui all'oggetto dell'appalto con rapporti diretti o con la committente o con l'ente proprietario degli immobili

(Provincia di Catanzaro – Comune di Catanzaro)

Forniture di materiali - Forniture di servizi – PON FESR e simili

Per come previsto all'art. 26 ex commi 3 e 3bis del dlgs 81/08 e smi "TUSL"

Modificato dall'art. 32 comma 1 lettera a del DL 21/06/2013 n°69 "Decreto del Fare"

DOCUMENTO UNICO DI VALUTAZIONE DEI RISCHI DA INTERFERENZE (D.U.V.R.I.) PER LA COOPERAZIONE E IL COORDINAMENTO

**individuazione dei rischi specifici del luogo di lavoro e
misure adottate per eliminare le interferenze**

(D.Lgs. 9 aprile 2008 n. 81 e ss.mm.ii.)

Il Datore di Lavoro Committente

(dott. Vito SANZO)



ITTS "Ercolino Scalfaro" - Catanzaro
Prot. 0011244 del 23/10/2023
VI-9 (Entrata)

Relazione di valutazione dei rischi per la sicurezza e la salute durante il lavoro

D.Lgs n.81 del 9/04/2008 e s.m.i.

Pag. 1 di 30

Sommario

PREMESSA	3
LAVORI OGGETTO DI APPALTO	3
IMPRESA COMMITTENTE	4
IMPRESA APPALTATRICE	4
REGOLE GENERALI PER IL COORDINAMENTO E LA COOPERAZIONE NELLE FASI LAVORATIVE	5
MISURE DI COORDINAMENTO GENERALI PER LO SVOLGIMENTO DI ATTIVITA' CONTEMPORANEE .	7
MODALITA' ORGANIZZATIVE DELLA COOPERAZIONE E DEL COORDINAMENTO E DELLA RECIPROCA INFORMAZIONE FRA I DATORI DI LAVORO E I LAVORATORI AUTONOMI	8
ORARI DI LAVORO	9
GESTIONE DEI RISCHI	10
DIVIETI E DISPOSIZIONI	13
GESTIONE INTERFERENZE	14
ACCESSO MEZZI E MODALITA DI STOCCAGGIO DEI MATERIALI	15
GESTIONE RIFIUTI PRODOTTI DALLE LAVORAZIONI DELL'IMPRESA APPALTATRICE	17
PRESENZA DI LAVORAZIONI CON MATERIALI CON PERICOLO DI INCENDIO	18
PRESENZA DI SUPERFICI BAGNATE NEI LUOGHI DI LAVORO	20
USO IMPIANTO ELETTRICO E DI MESSA A TERRA PER L'ALIMENTAZIONE DELLE ATTREZZATURE	21
PRESENZA DI ATTREZZATURE E MACCHINARI DI PROPRIETA DELLA COMMITTENTE	23
MISURE DI COORDINAMENTO PER LA GESTIONE DELLE EMERGENZE LOTTA ANTINCENDIO ED EVACUAZIONE	24
EMERGENZE	26
INFORMAZIONI TRASMESSE AI LAVORATORI DELL'AZIENDA COMMITTENTE	27
SEGNALETICA	28
DISPOSITIVI DI PROTEZIONE INDIVIDUALI	29
STIMA DEI COSTI DELLA SICUREZZA	30
CONCLUSIONI	30

PREMESSA

Il presente Documento di Valutazione viene redatto a cura dell'impresa committente, preventivamente alla fase di appalto, in ottemperanza al dettato 26, comma 3 del D.Lgs. 9 aprile 2008 n.81, per promuovere la cooperazione ed il coordinamento previsto al comma 2 lettere a) e b) del medesimo articolo al fine di:

- a) cooperare all'attuazione delle misure di protezione e prevenzione dai rischi sul lavoro incidenti sull'attività lavorativa oggetto dell'appalto;
- b) coordinare gli interventi di protezione e prevenzione dai rischi cui sono esposti i lavoratori;
- c) informarsi reciprocamente in merito a tali misure; al fine di eliminare i rischi dovuti alle interferenze nelle lavorazioni oggetto:

Il presente documento sarà allegato al contratto da stipularsi tra le parti.

I criteri e la metodologia seguita per la valutazione dei rischi è descritta dettagliatamente in apposito capitolo del presente documento.

LAVORI OGGETTO DI APPALTO

Lavori da eseguire	Manutenzione periodica/forniture/servizi di.....
Descrizione lavori	Attività varie di manutenzione e forniture scolastiche comunque superiori a 5 giorni lavorative
Locali interessati dai lavori oggetto di contratto	Interi edifici comprese le aree esterne di pertinenza
Telefoni squadra emergenza interna	vedi interno plesso scolastico
Data inizio	01/09/2023
Durata dei lavori	Superiore a 5 giorni lavorativi/uomo consecutivi
Periodicità	Variabile in base all'intervento
Costi sicurezza €	Compatibili con quanto eventualmente presente in PSC e simili
Costi sicurezza € (ulteriori)	In funzione delle attività occorre computare di volta in volta costi relativi a particolari dispositivi di segnalazione e delimitazione di aree di lavoro.

IMPRESA COMMITTENTE

Ragione sociale	Istituto Tecnico Settore Tecnologico "E. Scalfaro"
Legale rappresentante	dott. Vito SANZO
Sede legale	Piazza Matteotti Catanzaro CZ Tel: 0961745155 - Fax: 0961744438 e-mail: cztf010008@istruzione.it
Internet	www.ittscalvaro.edu.it
RSPP	prof. Luigi QUINTIERI
Medico	dott. Biagio ESPOSITO
RLS	prof.ssa Maria Caterina GARIANO

PREPOSTI AL CONTROLLO DI EVENTUALI ULTERIORI AZIONI DI COOPERAZIONE

Cognome	Nome	Qualifica
Zinga	Eugenio	Responsabile Ufficio Tecnico

ADDETTI PRIMO SOCCORSO

Cognome	Nome	Qualifica
Vedi	Elenco	Organigramma

ADDETTI GESTIONE EMERGENZE LOTTA ANTINCENDIO

Cognome	Qualifica	Organigramma
Vedi	Elenco	Organigramma

IMPRESA APPALTATRICE

Ragione sociale	Lavori Impiantistici e Strutturali/Forniture viari
Tipo	Impresa impiantistica ed edile Imprese di fornitura
Legale rappresentante	Impresa collegata all'ente provinciale Imprese individuate dopo gara/bando e simili
Sede legale	Da riferire all'ufficio tecnico provinciale da riferire all'UT della scuola

Tale scheda va integrata con i dati specifici in possesso:

- Degli uffici tecnici provinciali, per le manutenzioni ordinarie e straordinarie impiantistico/strutturale. Del resp. Uff. tecnico per peculiarità del comune di Catanzaro.
- del DSGA, dott. Pierluigi Carrapetta, per le attività di fornitura materiali e servizi gestiti direttamente dall'amministrazione scolastica.

REGOLE GENERALI PER IL COORDINAMENTO E LA COOPERAZIONE NELLE FASI LAVORATIVE

COORDINAMENTO DELLE FASI LAVORATIVE (Soggetti incaricati al coordinamento e alla cooperazione).

Il coordinamento esercitato dal Datore di lavoro committente sarà di fatto svolto dal Responsabile che gestisce tecnicamente l'appalto/contratto d'opera. Sono tenuti a collaborare il Servizio Prevenzione e Protezione, i capi reparti, i lavoratori dove verrà svolta l'attività, in base alle specifiche competenze.

Qualora l'appalto rientri in quelli soggetti all'applicazione della Direttiva Cantieri il coordinamento sarà svolto dal Coordinatore per l'esecuzione, appositamente designato

Il coordinamento esercitato dal Datore di lavoro dell'impresa appaltatrice sarà di fatto svolto dal Responsabile che gestisce tecnicamente l'appalto/contratto d'opera. Sono tenuti a collaborare il Servizio Prevenzione e Protezione, il capo, i lavoratori impiegati nell'attività, in base alle specifiche competenze.

COORDINAMENTO DELLE FASI LAVORATIVE (Gestione delle attività lavorative).

Si stabilisce che non potrà essere iniziata alcuna operazione all'interno dei reparti di produzione, da parte dell'impresa appaltatrice, se non a seguito di avvenuta firma da parte del responsabile incaricato dal Committente per il coordinamento dei lavori affidati in appalto dall'apposito verbale di cooperazione e coordinamento.

Si stabilisce inoltre che eventuali inosservanze delle procedure di sicurezza che possano dar luogo ad un pericolo grave ed immediato, daranno il diritto ad entrambe le imprese, di interrompere immediatamente i lavori.

Si stabilisce, inoltre, che il responsabile incaricato dal committente e il responsabile incaricato della ditta appaltatrice per il coordinamento degli stessi lavori affidati in appalto, potranno interromperli, qualora ritenessero, nel prosieguo delle attività, che le medesime, anche per sopraggiunte nuove interferenze, non fossero più da considerarsi sicure.

Nell'ambito dello svolgimento di attività in regime di appalto o subappalto, il personale occupato dall'impresa appaltatrice o subappaltatrice deve essere munito di apposita tessera di riconoscimento corredata di fotografia, contenente le generalità del lavoratore e l'indicazione del datore di lavoro. I lavoratori sono tenuti ad esporre detta tessera di riconoscimento (**art. 26 comma 8 del D.Lgs. 81/2008**).

COORDINAMENTO DELLE FASI LAVORATIVE

Descrizione delle modalità di coordinamento e della periodicità delle riunioni.

Il coordinamento svolto dai soggetti citati, avviene tramite la predisposizione di regole e l'indicazione, sia nel momento di stesura e formulazione del contratto, sia nella valutazione tecnica e di sicurezza dei lavori/servizi da eseguire. L'ufficializzazione del presente documento per l'illustrazione generale dei rischi specifici e delle modalità organizzative interne rappresenta un momento di rilievo ai fini della sicurezza da realizzarsi prima dell'inizio dei lavori mediante **riunione preliminare** presso la sede del committente.

Seguiranno incontri specifici, per la messa a punto di particolari interventi organizzativi, tra i responsabili incaricati: il lavoratore autonomo, il Dirigente responsabile del Servizio/Divisione/Laboratorio/Modulo presso il quale verrà svolta l'attività, RSPP della Ditta committente e ditta appaltatrice.

Tali incontri possono essere identificati come:

- riunioni periodiche tra i responsabili e i vari soggetti invitati a partecipare: i responsabili dei SPP per la verifica di eventuali problemi inerenti la sicurezza;
- riunioni convocate in caso di insorgenza di problemi (es. modifiche o cambiamenti in corso d'opera, infortuni, danneggiamenti di varia origine e gestione delle emergenze relative);
- comunicazioni inerenti modifiche organizzative e gestionali dei luoghi di lavoro o delle emergenze (piano di emergenza).

Il coordinamento della prevenzione effettuato con imprese edili, per lavori non rientranti nel campo di applicazione titolo IV del D.Lgs. 81/2008, sarà svolto, di norma, dopo sopralluogo presso i cantieri.

I rapporti tra l'impresa committente e l'impresa appaltatrice dovranno essere impostati sulla massima collaborazione; ogni eventuale necessità operativa dovrà essere preventivamente richiesta dall'Impresa appaltatrice al committente o suo incaricato (Preposto o RSPP) il quale provvederà a organizzare una riunione di coordinamento per stabilire una soluzione comunemente concordata.

Eventuali imprevisti che possano modificare le procedure di lavoro e quindi l'organizzazione del lavoro, dovranno essere comunemente discussi in una riunione di coordinamento e indicata sul presente documento.

L'Impresa dovrà garantire la partecipazione a tale riunione del suo responsabile e di quelli delle eventuali imprese subappaltatrici.

Nei rapporti sia la committente e sia l'impresa appaltatrice dovranno garantire che in ogni momento siano disponibili in cantiere le seguenti figure:

- un responsabile tecnico avente il potere di modificare in ogni momento l'organizzazione del lavoro per particolari esigenze che si rendessero necessarie: liberazione di spazi utilizzabili quali luoghi sicuri per la raccolta di persone in caso di emergenza, collaborazione con organizzazioni di soccorso e vigilanza sanitaria, pubblica sicurezza e quant'altro;

Per i soggetti incaricati alla gestione del coordinamento e cooperazione la sottoscrizione del presente documento è da considerarsi come nomina ed accettazione dell'incarico.

COORDINAMENTO DELLE FASI LAVORATIVE (violazione delle misure prescritte)

Il responsabile incaricato dal committente potrà adottare i seguenti provvedimenti, ritenuti necessari, considerata la gravità delle violazioni ed il numero delle stesse:

- contestazione;
- richiamo scritto;
- allontanamento di personale;
- allontanamento del rappresentante della Ditta;
- sospensione dei lavori;
- ripresa dei lavori;
- applicazione penali e introito della cauzione.

Potrà inoltre proporre ai competenti organi aziendali l'assunzione delle seguenti iniziative:

- cancellazione della Ditta dall'elenco fornitori;
- risoluzione del contratto.

La sospensione dei lavori andrà considerata esclusivamente come sanzione per il mancato adempimento agli obblighi di cui al presente documento.

La ripresa dei lavori non potrà essere considerata come avallo da parte della committente sulla idoneità delle modifiche apportate dalla Ditta alla situazione a suo tempo giudicata inadeguata o pericolosa.

MISURE DI COORDINAMENTO GENERALI PER LO SVOLGIMENTO DI ATTIVITA' CONTEMPORANEE

Poiché i lavori vengono eseguiti nello stesso orario di lavoro dei dipendenti dei lavoratori della committente e una porzione dell'edificio risulta occupata dall'utenza, si sottolinea che, in ogni caso, al momento delle lavorazioni per la protezione dei rischi derivanti dallo svolgimento di attività contemporanee si devono rispettare le seguenti prescrizioni operative.

I datori di lavoro dell'impresa committente e appaltatrice contemporaneamente presenti sul sito, prima dell'inizio delle eventuali attività, per garantire la sicurezza in fase di esecuzione, disporranno un programma cronologico dettagliato dei lavori individuando le fasi maggiormente critiche, affinché si possa promuovere una riunione operativa, al fine di:

- definire gli spazi operativi necessari alle varie tipologie di lavori, ivi comprese le aree da destinarsi allo stoccaggio temporaneo del materiale e di manovra dei mezzi operativi;
- concordare l'utilizzo di servizi o attività comuni, allo scopo di ottimizzare il funzionamento dei lavori (es. raccolta rifiuti, ecc.);
- garantire gli accessi ai mezzi di emergenza;
- valutare, anche attraverso gli orari di lavoro, l'effettiva contemporaneità di presenza del personale sul sito, al fine di limitare i rischi reciprocamente trasmessi e di garantire l'operatività in sicurezza dei vari lavori;
- definire, qualora ritenute necessarie, le modalità di separazione tra i vari lavori;

A seguito di questa riunione, le cui conclusioni dovranno essere verbalizzate dal Committente, si dovrà provvedere ad adeguare il rispettivo documento di valutazione dei rischi per le interferenze.

MODALITA' ORGANIZZATIVE DELLA COOPERAZIONE E DEL COORDINAMENTO E DELLA RECIPROCA INFORMAZIONE FRA I DATORI DI LAVORO E I LAVORATORI AUTONOMI

Personale di Imprese subappaltatrici e fornitrici di materiale e attrezzature

Il personale delle imprese subappaltatrici (ponteggiatori, impiantisti, conducenti di veicoli accedenti, fornitori di materiali) a cura dell'impresa appaltatrice principale dovrà essere preliminarmente informato dei rischi presenti nell'attività e reso edotto delle prescrizioni e misure di prevenzione e protezione previste dal presente documento unico di valutazione dei rischi di interferenza.

Ciascuna impresa subappaltatrice dovrà designare un proprio responsabile o preposto che dovrà coordinarsi e cooperare con il responsabile dell'impresa appaltatrice.

Il nominativo del preposto dell'impresa subappaltatrice dovrà essere comunicato prima dell'inizio di qualsiasi attività al responsabile citato e incaricato dalla committente, il quale autorizzerà l'inizio dei lavori previa verifica dei requisiti.

In particolare si dovrà fornire un'adeguata informazione sulle aree che sono utilizzabili all'interno o vicine a quelle oggetto del lavoro.

Inoltre nel presente documento è dominante che le procedure di prevenzione previste siano portate a conoscenza di tutte le maestranze presenti, compresi gli eventuali lavoratori autonomi.

Ciò deve essere attuato dai vari datori di lavoro anche nei confronti di eventuali lavoratori autonomi a cui vengono sub-appaltate delle opere. L'avvenuto adempimento dovrà essere dimostrato dai vari datori di lavoro che si susseguono, con consegna al committente o suo incaricato, di una dichiarazione.

Nell'analisi dei rischi sono stati presi in considerazione sia le attività con rischi interferenti e sia le attività incompatibili.

I rischi di interferenza concreti che sono stati presi in considerazione nel presente documento sono:

1. le cadute di materiale dall'alto, investimento e schiacciamento da macchine operatrici e manufatti, cadute per inciampo o scivolamento;
2. presenza di lavorazioni che comportano uso di sostanze pericolose per la sicurezza (sostanze infiammabili ed esplosive);
3. rischi che le lavorazioni possono comportare per l'area circostante (formazione di polveri e rumori, interruzione accidentale di impianti, formazione e propagazione di vapori o gas);
4. organizzazione delle aree di lavoro, zone di stoccaggio materiali e rifiuti;
5. uso di attrezzature, infrastrutture, impianti messi a disposizione della committente;
6. le interferenze tra le diverse categorie di lavoro, nel caso sussista la presenza di più ditte all'interno delle aree di lavoro (in questo caso le singole ditte dovranno attenersi al cronoprogramma allegato al progetto);
7. le interferenze con le attività "interne" dell'azienda committente;
8. gestione in comune delle emergenze di primo soccorso e lotta antincendio ed evacuazione.

I rischi da interferenza relativi alle lavorazioni previste per la realizzazione dei lavori oggetto del contratto di appalto sono descritti all'interno del presente documento unico di valutazione rischi da interferenza redatto ai sensi dell'articolo 26 comma 3 del D.Lgs. 81/2008.

Nel presente documento non sono riportati i rischi specifici delle lavorazioni i quali sono analizzati e gestiti dalle imprese nel proprio documento di valutazione dei rischi redatto ai sensi dell'articolo 28 comma 2 del D.Lgs. 81/2008.

Nell'analisi dei rischi di interferenza, per ogni interferenza si è provveduto ad individuare:

1. le misure di prevenzione e protezione
2. il soggetto che deve attuarle
3. le modalità di verifica nel tempo dell'applicazione delle suddette misure

Nella successiva tabella sono sintetizzate le categorie di pericoli definite nella relazione.

RISCHI SPECIFICI ESISTENTI NEGLI AMBIENTI DI LAVORO OGGETTO DELL'APPALTO	<ul style="list-style-type: none"> ▪ Ambienti di lavoro ▪ Macchine e attrezzature ▪ Presenza di agenti chimici nell'ambiente di lavoro ▪ Presenza di agenti fisici nell'ambiente di lavoro (rumore, radiazioni, vibrazioni etc.) ▪ Presenza di agenti biologici nell'ambiente di lavoro
RISCHI DI PROCESSO	<ul style="list-style-type: none"> ▪ Pericolo di rilasci sostanze tossiche ▪ Pericolo di incendio ▪ Pericolo di esplosione ▪ Pericolo di rilasci di energia termica / meccanica
RISCHI INTRODOTTI NEGLI AMBIENTI DI LAVORO DALL'IMPRESA APPALTATRICE	<ul style="list-style-type: none"> ▪ Ambienti di lavoro ▪ Macchine e attrezzature ▪ Presenza di agenti chimici nell'ambiente di lavoro ▪ Presenza di agenti fisici nell'ambiente di lavoro (rumore, radiazioni, vibrazioni etc.) ▪ Presenza di agenti biologici nell'ambiente di lavoro ▪ Pericolo di rilasci sostanze tossiche ▪ Pericolo di incendio ▪ Pericolo di esplosione ▪ Pericolo di rilasci di energia termica / meccanica

ORARI DI LAVORO



TURNI DI LAVORO	<p>I lavori di norma saranno eseguiti durante l'orario di lavoro dei dipendenti della committente e in presenza di pubblico o utenza.</p> <p>In casi particolari potranno essere eseguiti in orari di al di fuori delle normali attività.</p>
------------------------	---

GESTIONE DEI RISCHI

RISCHI SPECIFICI ESISTENTI NEGLI AMBIENTI DI LAVORO DELLA COMMITTENTE (a cura del committente: da desumere dal documento di valutazione dei rischi)

Nel presente capitolo si comunicano dettagliate informazioni sui rischi specifici esistenti negli ambienti di lavoro in cui devono essere eseguiti i lavori e le misure di prevenzione attuate.

MICROCLIMA	All'interno dei locali le temperature sono ottimali, considerato la tipologia di lavoro eseguita (lavoro fisico medio in posizione eretta con prestazione energetica corrispondente compresa tra 800 e 1350 Kcal/giorno), come di seguito indicato mantenute nei mesi invernali, compresa tra 17 e 20 gradi; nei mesi estivi, compresa tra 25 e 28 gradi, comunque tale da non determinare una escursione termica con l'ambiente esterno superiore a 7°C.
-------------------	---

TRANSITO E MOVIMENTAZIONE MANUALE DEI CARICHI  	Non sono presenti dislivelli pericolosi nella pavimentazione dei locali. Altresì nell'area di lavoro non sono presenti rischi di scivolamento per la presenza di pavimenti bagnati o scivolosi. L'esposizione per i lavoratori sono dati da eventuali scivolamenti sulla pavimentazione, durante i normali spostamenti nella giornata di lavoro per sversamenti accidentali di sostanze sul pavimento. Occorrerà prestare un'attenzione particolare alle lavorazioni presenti in tali zone.
---	--

<p>ZONE DI PASSAGGIO</p> 	<p>Nell'area oggetto dei lavori le zone di passaggio, le scale fisse sono protette contro il rischio di caduta dall'alto mediante parapetti.</p>
<p>ILLUMINAZIONE DEGLI AMBIENTI DI LAVORO</p>	<p>Negli ambienti di lavoro è presente un'adeguata illuminazione naturale integrata con illuminazione artificiale la quale verrà comunque periodicamente controllata perché rimanga sempre nei limiti di luminosità imposti dalle norme. In caso di interruzione per forza maggiore dell'illuminazione artificiale i locali sono dotati di corpi illuminanti di sicurezza ad accensione automatica e perfettamente funzionanti.</p>
<p>SERVIZI IGIENICI</p>	<p>Trattandosi di interventi su edificio esistente con servizi funzionanti, il Committente darà all'Impresa servizi igienici, locale spogliatoi e locale mensa. L'impresa si impegnerà a mantenere in ordine e pulizia detti locali.</p>
<p>RISCHI DI NATURA ELETTRICA</p> 	<p>L'impianto è stato costruito a regola d'arte e quindi non dovrebbe creare situazioni di rischio, in ogni modo l'impianto sarà periodicamente verificato e manutentato. Ogni disservizio notato o comunicato sarà preso subito in considerazione per gli interventi del caso. Sarà raccomandato di utilizzare, al bisogno, le prese elettriche disposte negli ambienti evitando accuratamente di superarne la portata.</p>

<p>RISCHI DI INCENDIO</p>	<p>Nei locali il rischio di incendio sulla base dei criteri previsti dal D.M. 10 Marzo 1998 è classificato a rischio medio/alto. I locali devono ottenere il Certificato di Prevenzione Incendi (CPI) in quanto, ai sensi del DPR 151 del 01/08/2011, all'allegato I, appartenente all'attività 67, Categoria C. Per la gestione delle emergenze sono ubicati negli ambienti di lavoro, chiaramente segnalati, estintori e idranti sottoposti a regolare controlli. Armadietti contenenti attrezzature specifiche, estintori, idranti, ecc., presenti nei vari locali di lavoro, sono sempre accessibili con facilità. Per gli interventi è stata predisposta una squadra di emergenza addestrata ad intervenire lo spegnimento ed l'evacuazione. Nelle aree con presenza di materiali o sostanze infiammabili è tassativamente vietato fumare e introdurre fiamme libere senza autorizzazione della committente.</p>
<p>CIRCOLAZIONE ALL'ESTERNO DEI LOCALI</p>	<p>Nella circolazione all'esterno delle strutture occorre prestare la massima attenzione poiché è normalmente prevista circolazione di automezzi. Sono inoltre presenti rischi generici legati alla movimentazione dei carichi, nelle zone di carico e scarico dei materiali.</p>

DIVIETI E DISPOSIZIONI

DIVIETI

Sono vietate tutte le operazioni che a discrezione del responsabile e/o del Servizio Prevenzione e Protezione saranno ritenute pericolose.

In particolare:

- 1)** è vietato effettuare qualsiasi lavoro extracontrattuale senza avere ottenuto la relativa autorizzazione;
- 2)** è vietato l'uso di fiamme libere o apparecchi di riscaldamento ad eccezione delle zone appositamente autorizzate;
- 3)** è vietato eseguire lavorazioni a caldo senza aver ottenuto la preventiva autorizzazione prevista dalla relativa procedura;
- 4)** è assolutamente vietato fumare in tutte le zone ad eccezione di quelle autorizzate;
- 5)** è vietato accatastare materiale combustibile o infiammabile (pallet, carta, stampati, film, ecc.) al di fuori delle aree autorizzate;
- 6)** è vietato manomettere attrezzature ed impianti o effettuare lavori su questi senza una preventiva autorizzazione;
- 7)** è vietato manomettere o modificare impianti elettrici ed allacciare agli stessi apparecchiature non a norma o difettose;
- 8)** è vietato scaricare nelle fognature qualsiasi prodotto senza preventiva autorizzazione;
- 9)** è vietato introdurre automezzi all'interno senza un apposito permesso scritto rilasciato dal responsabile;
- 10)** è vietato introdurre alcool in quantità superiore a quella usata per un pasto;
- 11)** è vietato operare su apparecchiature elettriche sotto tensione senza una preventiva autorizzazione.

DISPOSIZIONI CONCERNENTI LA GESTIONE DELLE EMERGENZE

Chiunque rileva una situazione di pericolo (quale ad esempio: incendio, presenza di fumo, spargimento di sostanze infiammabili, ecc.) deve dare l'allarme.

La segnalazione di evacuazione sarà data dal Responsabile della squadra antincendio o dal suo sostituto a mezzo di richiamo verbale. In caso di segnale di evacuazione il personale si deve attenere alle modalità indicate nel Piano di Emergenza, evitando di intralciare l'attività degli uomini del gruppo di intervento a meno di specifica richiesta da parte degli stessi.

Al segnale di evacuazione, tutto il personale deve abbandonare, ordinatamente e con calma, il posto di lavoro utilizzando il percorso di emergenza indicato, non ostruendo gli accessi, non rimuovendo le auto parcheggiate sia all'esterno che all'interno del deposito, non occupando le linee telefoniche.

I responsabili dovranno accertare che tutto il personale abbia lasciato l'ambito di lavoro. Il personale rimarrà nei punti di raccolta e non potrà rientrare se non dopo l'autorizzazione del Responsabile o del suo sostituto.

GESTIONE INTERFERENZE

MISURE DI CARATTERE GENERALE ATTE A RIDURRE I RISCHI DI INTERFERENZA

Durante le attività lavorative, verranno osservate le misure generali di tutela di cui all'articolo 15 del d.lgs. n. 81/2008, in particolare:

- il mantenimento dell'azienda in condizioni ordinate e di soddisfacente salubrità;
- riduzione dei rischi alla fonte;
- programmazione della prevenzione con controlli periodici al fine di verificare nel tempo l'efficacia delle misure di prevenzione adottate;
- sostituzione di ciò che è pericoloso con ciò che è meno pericoloso;
- priorità alle misure di prevenzione collettiva rispetto alle misure di prevenzione individuale;
- utilizzo limitato di agenti fisici, chimici nei luoghi di lavoro;
- misure di emergenza da attuare in caso di pronto soccorso e lotta antincendio;
- uso della segnaletica di sicurezza;
- programmazione della manutenzione periodica delle attrezzature, degli impianti, degli ambienti di lavoro con particolare riguardo ai dispositivi di sicurezza;
- informazione e formazione dei lavoratori in materia di sicurezza e salute negli ambienti di lavoro;
- istruzioni adeguate ai lavoratori che svolgono lavorazioni particolari o pericolose.

MISURE DI COORDINAMENTO PER L'ACCESSO DEGLI ADDETTI AI LAVORI

Poiché i lavori vengono eseguiti nello stesso orario di lavoro dei dipendenti dei lavoratori della committente e una porzione dell'edificio risulta occupata dall'utenza, si sottolinea che, in ogni caso, al momento delle lavorazioni per le modalità di accesso dei lavoratori delle imprese appaltatrici e lavoratori autonomi si dovranno rispettare le seguenti procedure operative.

La Ditta dovrà comunicare all'azienda i nominativi del personale che verrà impiegato per il compimento di quanto richiesto nell'oggetto del contratto.

L'elenco del personale conterrà l'indicazione dei dati anagrafici, della qualifica, della data di assunzione e della posizione previdenziale e assicurativa di ogni dipendente considerato.

L'ingresso verrà consentito solo al personale per cui sarà stato esibito quanto sopra indicato.

L'edificio/area oggetto dei lavori d'intervento, come le altre parti della sede, rimarranno in funzione per tutta la durata dei lavori e, pertanto, dovranno essere adottate tutte le misure necessarie a garantire la perfetta agibilità e funzionalità della struttura e ridurre i fattori di disagio per gli utenti e gli operatori.

In particolare, si dovrà:

- garantire l'accesso, meccanico e pedonale, degli utenti, degli operatori, dei fornitori e dei manutentori e dei dipendenti;
- garantire la percorribilità di tutte le vie di esodo ed uscite di emergenza previste nel Piano di Emergenza aziendale;
- garantire in sicurezza l'accesso dei servizi di manutenzione ad aree ed impianti sia interni che esterni;
- evitare l'emissione di polvere e rumore ed eventualmente concordare con l'Azienda, orari e tempi di intervento di talune lavorazioni per le quali sia inevitabile la creazione di disagi e/o la presenza di agenti nocivi.

ACCESSO MEZZI E MODALITÀ DI STOCCAGGIO DEI MATERIALI

Misure di coordinamento per l'accesso dei mezzi e materiali e modalità di stoccaggio

Procedure operative

La fornitura dei materiali è intesa come lo scarico effettuato nelle apposite zone di stoccaggio. I conducenti dei veicoli, siano essi dipendenti dell'impresa o personale operante come "nolo a caldo", dovranno attenersi scrupolosamente alle norme di circolazione del codice della strada e di quelle particolari relative al cantiere o alle norme vigenti in materia di sicurezza sul lavoro. In particolare, si prescrive che i conducenti dei mezzi di approvvigionamento delle forniture vengano accompagnati al luogo di destinazione, (e viceversa), da personale dell'impresa opportunamente istruito e sotto la responsabilità del preposto dell'impresa appaltatrice. Sarà, inoltre, compito del preposto illustrare ai conducenti la dislocazione degli accessi alle zone non interessate dall'intervento in quanto potenziali punti in cui è presente il rischio di collisione con gli utenti dell'area.

Si prescrive che la velocità massima all'interno delle aree di cantiere non debba superare i 10 km/h, allo scopo di limitare il rischio di investimenti, ma anche per ridurre la possibile emissione di polveri.

I mezzi impiegati dovranno avere sempre caratteristiche e dimensioni tali da poterli manovrare agevolmente nelle aree interessate.

L'azione principale dell'appaltatore o suo delegato sarà volta pertanto ad impedire l'accesso alle aree di lavoro ad opera di terzi non autorizzati.

Fatte salve tutte le ulteriori prescrizioni relative alle varie lavorazioni di seguito esposte, l'appaltatore dovrà:

1. impedire l'accesso alle aree di lavoro con delimitazioni, sbarramenti e segnaletica;
2. far rispettare i percorsi individuati nelle planimetrie;
3. curare che l'accesso dei mezzi all'area di cantiere in ogni caso avvenga in presenza di personale a terra, con il compito di controllare che l'area di manovra sia libera da persone e cose;
4. fare rispettare le prescrizioni relative alla viabilità e alle delimitazioni delle aree, vigilando in particolare che le opere provvisorie non siano manomesse.

Dislocazione zone di carico e scarico

I materiali verranno dislocati sull'area individuata nella planimetria è già delimitata da recinzioni. I materiali potranno essere momentaneamente stoccati anche nei locali interni ai piani superiori, purché vengano sempre verificate e rispettate le portate utili dei solai.

Per l'evacuazione dei detriti e delle macerie di piccole demolizioni o rimozioni di materiali, l'impresa non potrà fruire di passaggi promiscuamente agli utenti delle aree oggetto di intervento.

Il caricamento del materiale di risulta non dovrà essere abbandonato ma caricato direttamente nei cassoni dei mezzi per poi essere destinato al trasporto a discarica.

Questi stazioneranno in prossimità delle zone dedicate ad area logistica di cantiere e individuata sulle planimetrie.

Per la evacuazione dei materiali rimossi dai piani alti, si potranno utilizzare montacarichi, nel rispetto della portata massima indicata.

Il carico e scarico dei materiali (quali a titolo di esempio: ferro, legno, inerti, ecc.) avverrà in zone facili da raggiungere dai mezzi di fornitura, sufficientemente sgombre da ostacoli e comode per la movimentazione dei mezzi. Le aree saranno opportunamente spianate e drenate al fine di garantire la stabilità dei mezzi e materiali.

Durante le fasi di carico è scarico dette aree saranno ben delimitate e segnalate ed eventualmente segregate al fine di evitare interferenze con altre lavorazioni e operatori. Nella fattispecie per la delimitazione e segregazione delle aree di stoccaggio si utilizzeranno delle transenne metalliche.

La fornitura di materiali sarà comunque effettuata in maniera ordinata, nella previsione della successione del loro impiego e in quantitativi consoni alle aree a disposizione.

Il rispetto di quanto previsto nella suddetta procedura sarà fatto rispettare ai dipendenti della ditta appaltatrice dal preposto incaricato dal titolare dell'impresa appaltatrice.

Gestione del sito (cumuli di materiali, cadute ed inciampi)

Si prevede, per quanto possibile, la modalità "just in time" (trasporto per appuntamento) per minimizzare l'accumulo e ridurre le zone di deposito all'interno dell'area di lavorazione. Le zone temporanee di deposito dei materiali dovranno essere previste laddove non ostacolano la normale prosecuzione delle lavorazioni stesse dell'intera azienda, le attività e gli accessi ai fabbricati in cui si svolge l'ordinaria attività di lavoro saranno segnalate con appositi dispositivi luminosi.

Per ridurre il rischio di urti contro i cumuli di materiali o del loro franamento, si prescrive che lo stoccaggio degli stessi che comporti cumuli di dimensioni considerevoli (altezza maggiore di un metro), sia limitato al periodo di presenza dell'impresa. In ogni caso tutti i materiali lasciati sul sito utilizzato anche dall'utenza dovranno essere segregati con barriere rigide, non rimovibili singolarmente ed adeguatamente segnalati ai sensi del decreto legislativo 81/2008 (bande trasversali ed illuminazione degli angoli con lanterne a batteria).

GESTIONE RIFIUTI PRODOTTI DALLE LAVORAZIONI DELL'IMPRESA APPALTATRICE

Misure di coordinamento per la gestione dei rifiuti prodotti dalle lavorazioni dell'impresa appaltatrice

Raccolta, stoccaggio ed allontanamento dei rifiuti

Il responsabile incaricato dall'impresa appaltatrice è responsabile del corretto stoccaggio, nonché dell'evacuazione dei detriti, delle macerie e dei rifiuti prodotti dalle lavorazioni.

In particolare, nella categoria dei rifiuti vengono accorpati tutti i materiali di scarto che possono essere presenti in cantiere dopo l'avvio dei lavori; imputabili sia alle attività (imballaggi e contenitori, materiali di risulta artificiali o naturali provenienti da scavi e demolizioni, liquidi per la pulizia e la manutenzione di macchine ed attrezzature, rifiuti provenienti dal consumo dei pasti) sia all'abbandono sul terreno, precedente o contestuale alle opere, da parte di ignoti.

Per quanto riguarda i rifiuti prodotti dalle attività si forniscono nel seguito le diverse tipologie di trattamento e smaltimento:

- 1) rifiuti assimilabili agli urbani provenienti dal consumo dei pasti che possono essere conferiti nei contenitori dell'Azienda di raccolta dei rifiuti presenti in zona;
- 2) imballaggi ed assimilati in carta, cartone, plastica, legno ecc. da destinare al riutilizzo e riciclaggio;
- 3) rifiuti speciali non pericolosi derivanti dall'uso di sostanze utilizzate come materie prime ed accessorie durante i lavori;
- 4) rifiuti speciali pericolosi originati dall'impiego, dai residui e dai contenitori di sostanze e prodotti chimici utilizzati, il cui grado di pericolosità può essere valutato esaminando le schede di sicurezza e l'etichettatura.

Il responsabile dovrà curare la definizione degli eventuali criteri integrativi in base alle seguenti considerazioni:

1. I rifiuti speciali non pericolosi e pericolosi di cui ai punti 2), 3) e 4) possono originare rischi per i lavoratori e danni ambientali e quindi andranno trattati correttamente; dovranno infatti essere separati in contenitori specifici ed idonei ai rischi presenti e ubicati in aree ben individuate.
2. I rifiuti liquidi pericolosi, quali gli oli esausti ed i liquidi di lavaggio delle attrezzature che manipolano composti chimici, dovranno essere stoccati in recipienti etichettati posti al coperto, utilizzando un bacino di contenimento in grado di contenere eventuali sversamenti.

L'impresa incaricata dell'attività dovrà provvedere all'allontanamento quotidiano dei materiali di demolizione e di quanto non riutilizzabile in sito.

L'impresa incaricata dell'attività dovrà provvedere a bagnare le macerie prima dello scarico onde evitare formazioni di nuvole di polvere.





Il responsabile è tenuto, in qualità di delegato dal datore di lavoro, a curare che il deposito e l'allontanamento dei materiali avvengano correttamente.

PRESENZA DI LAVORAZIONI CON MATERIALI CON PERICOLO DI INCENDIO

Misure di coordinamento per la presenza di lavorazioni con presenza di materiali con pericolo di incendio

In generale all'interno delle aree di pertinenza dell'azienda, indicate di essere a rischio di esplosione ed incendio, è fatto divieto di usare fiamme libere, fumare, usare utensili portatili alimentati elettricamente, se non in custodia antideflagrante.

Nella tabella che segue sono riportate le sorgenti e i tipi di materiali infiammabili.

<p>Rischio di incendio prodotto da sorgenti e materiali solidi</p> <div style="text-align: center;">  </div>	<ul style="list-style-type: none"> Presenza di rivestimenti combustibili Presenza di grossi quantitativi di carta e cartoni nell'area oggetto dei lavori Presenza di legname in deposito
<p>Rischio di incendio prodotto da sorgenti o materiali liquidi</p> <div style="text-align: center;">  </div>	<ul style="list-style-type: none"> Benzina <p>Sostanze o preparati chimici infiammabili e/o altamente infiammabili ubicate nel deposito specificato in planimetria</p>
<p>Rischio di incendio prodotto da sorgenti o materiali in forma gassosa</p> <div style="text-align: center;">  </div>	<ul style="list-style-type: none"> Presenza di depositi con bombole di gas compresso in bombole Presenza di depositi di bombolone esterno in GPL Presenza di gas metano utilizzato per alimentazione di centrali termiche
<p>Rischi di incendio di natura elettrica</p> <div style="text-align: center;">  </div>	<ul style="list-style-type: none"> Presenza di quadri elettrici Presenza di gruppi elettrogeni Presenza di cabine elettriche

Prescrizioni relative alle lavorazioni con materiali con pericolo di incendio

Procedure di cooperazione e di coordinamento

- Rendere edotti, informare e sensibilizzare i lavoratori sui particolari rischi connessi alle lavorazioni in relazione alla peculiarità del luogo all'interno;
- Delimitare e segregare la zona dell'edificio oggetto di intervento e allontanare i materiali che in presenza di faville possono incendiarsi (distanza di sicurezza 15 metri);
- Vietare l'introduzione di materiali pericolosi senza la previa autorizzazione della committente;
- Stoccare in quantità minima e indispensabile i prodotti pericolosi;
- Tenere a disposizione le schede di sicurezza relative ai prodotti;
- Dotare i locali degli opportuni mezzi di estinzione antincendio portatili in riferimento alla tipologia di prodotto depositato (l'impresa potrà utilizzare quelli messi a disposizione dalla Committenza).

Al fine di evitare l'innesco e la propagazione di incendi particolare attenzione dovrà essere prestata per i seguenti punti:

- Evitare di realizzare all'interno degli edifici carichi di incendio superiori a quelli propri degli edifici stessi.
- Evitare di realizzare, nelle pertinenze degli edifici, strutture o depositi di materiale combustibile (polistirolo, guaine per impermeabilizzazione, legname, liquidi infiammabili, vernici, elementi in linoleum per i pavimenti ecc.) che, in caso di incendio, possano compromettere la resistenza delle strutture dell'edificio e propagare l'incendio all'edificio stesso.
- Evitare, all'interno e all'esterno degli edifici, la presenza di punti di innesco di possibile incendio sia durante i lavori sia nelle pause o interruzioni degli stessi.
- Frazionare nel tempo gli arrivi degli approvvigionamenti dei materiali infiammabili (guaine, bombole gas, ecc.). A questo proposito si ordina all'impresa di concordare preventivamente con il coordinatore della sicurezza, in fase di esecuzione, una tempistica di ingresso degli eventuali materiali combustibili.
- L'impresa dovrà redigere un elenco relativo ai materiali di approvvigionamento pericolosi con indicazione dei tempi di utilizzo in relazione ai quali sarà necessario organizzare l'immagazzinamento ed il deposito.

Si dovranno inoltre attuare i provvedimenti per la protezione attiva e passiva quali:

1. Verificare l'efficienza dei dispositivi antincendio esistenti.
2. Conoscere la dislocazione dei dispositivi attivi antincendio esistenti e quelli predisposti.
3. Localizzare piccoli depositi in aree distanti fra loro.
4. Non lasciare in cantiere, durante le ore di inattività, bombole di gas. Queste dovranno essere sempre allontanate.
5. Durante le ore di pausa il capo squadra dovrà accertarsi personalmente che:
 - le bombole siano chiuse;
 - che i cannelli o altri elementi normalmente caldi siano sufficientemente raffreddati e non posati in prossimità o sopra materiali combustibili.
6. Vietare l'accensione di fuochi, di usare fornelli, stufette, e di fumare al chiuso.
7. Vietare il deposito di materiale all'interno della sede o altri locali eventualmente dati in uso.
8. Il responsabile, alla fine di ogni turno lavorativo, dovrà effettuare un giro di ispezione per rilevare eventuali principi di incendio latenti e verificare che le apparecchiature ed i macchinari siano spenti ed elettricamente scollegati.
9. Non addossare materiale combustibile agli apparecchi di riscaldamento.
10. Non depositare merci negli spazi antistanti quadri ed apparecchiature elettriche.
11. Non eseguire modifiche o interventi di qualsiasi natura su impianti elettrici se non qualificati ed espressamente autorizzati.
12. Prendere visione degli estintori esistenti nella sede. Nel caso in cui, in prossimità delle aree di intervento non ci sia la presenza di un adeguato numero di estintori, l'impresa dovrà provvedere alla dislocazione con la fornitura degli estintori necessari.

PRESENZA DI SUPERFICI BAGNATE NEI LUOGHI DI LAVORO

Misure di coordinamento per la presenza di superfici bagnate nei luoghi di lavoro

L'impresa esecutrice dovrà segnalare, attraverso specifica segnaletica, le superfici di transito che dovessero risultare bagnate e quindi a rischio scivolamento.

USO IMPIANTO ELETTRICO E DI MESSA A TERRA PER L'ALIMENTAZIONE DELLE ATTREZZATURE

Misure di coordinamento per l'uso dell'impianto elettrico e di messa a terra per l'alimentazione delle attrezzature

L'impianto elettrico, per l'alimentazione delle macchine e attrezzature dell'impresa appaltatrice, sarà allacciato al quadro di derivazione più vicino alle zone di intervento.

La linea di alimentazione, dal punto di allacciamento al quadro generale aziendale, potrà essere realizzata con un cavo aereo, possibilmente solidale ad una fune portante supportata da pali in legno, corrente ad altezza e con sviluppo planimetrico tali da evitare che i mezzi o gli utenti possano collidere con essa.

Se, viceversa, la linea verrà realizzata con un cavo corrente sul terreno, esso dovrà passare in tubo protettivo isolante, rinforzato nei tratti sottostanti i passaggi di mezzi mobili o sottoposti a carichi accidentali o permanenti; la posizione dei cavi interrati dovrà essere segnalata per evitare danneggiamenti.

Il dimensionamento dei quadri elettrici, generale e di distribuzione, e delle relative protezioni (sovraccarichi, dispersioni, cortocircuito) dovrà essere adeguato ai carichi effettivamente prelevati.

L'impresa appaltatrice deve:

- utilizzare componenti (cavi, spine, prese, adattatori etc.) e apparecchi elettrici rispondenti alla regola dell'arte (marchio CE o altro tipo di certificazione) ed in buono stato di conservazione;
- utilizzare l'impianto elettrico secondo quanto imposto dalla buona tecnica e dalla regola dell'arte; non fare uso di cavi giuntati o che presentino lesioni o abrasioni vistose. E' ammesso l'uso di prese per uso domestico e similari quando l'ambiente di lavoro e l'attività in essere non presentano rischi nei confronti di presenza di acqua, polveri ed urti, contrariamente devono utilizzarsi prese a spina del tipo industriale, conformi alle norme EN 60309.

L'impresa deve verificare, tramite il responsabile incaricato dalla committente che la potenza dell'apparecchio utilizzatore sia compatibile con la sezione della conduttura che lo alimenta, anche in relazione ad altri apparecchi utilizzatori già collegati al quadro.

Ogni intervento sull'impiantistica degli edifici deve essere comunicato preventivamente ai competenti uffici tecnici se l'intervento non deriva direttamente dagli stessi ed eseguito conformemente alle norme di buona tecnica ed in quanto tale certificato.

Non saranno eseguiti interventi di riparazione se non da personale qualificato e non dovranno essere manomessi i sistemi di protezione attiva e passiva delle parti elettriche.

E' necessario apporre specifica segnaletica di sicurezza.

Le prese a spina, oltre all'interblocco meccanico, devono essere protette da interruttori differenziali con Idn inferiore a 30 mA.

I quadri con rischio di esposizione all'acqua hanno grado di protezione IP 55.

L'impianto elettrico messo a disposizione dell'impresa appaltatrice è stato realizzato da personale qualificato a regola d'arte.

Così come prescritto dalle normative vigenti, l'impianto viene sottoposto a verifiche periodiche, al fine di verificare la sua funzionalità ai fini della sicurezza degli utilizzatori.

La relativa documentazione è conservata presso la sede operativa nell'ufficio preposto.

Avvertenze:

- Prima di allacciarsi alla rete elettrica verificare l'idoneità della presa;
- Non allacciarsi per nessun motivo alle linee di alimentazione preferenziali dotate di gruppi U.P.S. o stabilizzatori;
- Non allacciarsi alle reti relative alle apparecchiature di trasmissione dati;
- Non collegare utilizzatori con assorbimento superiore alla portata delle prese e comunque non superiore a 16A monofase;
- Utilizzare esclusivamente apparecchiature omologate (IMQ, CE ecc.) e preferibilmente del tipo a doppio isolamento;
- Utilizzare, qualora le caratteristiche dell'impianto esistente non fossero pienamente rispondenti alla normativa, previa autorizzazione del Preposto, dei "quadretti volanti di cantiere", dotati delle opportune protezioni necessarie alla salvaguardia dell'utente;
- Non utilizzare prodotti e mezzi che possano ingenerare cortocircuito o deterioramento dei dispositivi elettrici.

Interruzione alla fornitura di energia elettrica, gas e acqua

Interruzioni dell'energia elettrica, del gas, del funzionamento degli impianti di riscaldamento/climatizzazione, delle forniture idriche per i servizi e per il funzionamento degli impianti di spegnimento antincendio, andranno sempre concordate con i Datori di Lavoro titolari delle attività presenti nell'edificio dove si interviene.

Le manovre di erogazione/interruzione saranno eseguite successivamente all'accertamento che le stesse non generino condizioni di pericolo e/o danni per disservizio.

PRESENZA DI ATTREZZATURE E MACCHINARI DI PROPRIETA DELLA COMMITTENTE

Misure di coordinamento per l'uso o la presenza di attrezzature e macchinari di proprietà della committente

Le macchine, le attrezzature e i mezzi d'opera di proprietà della Ditta che la stessa intenderà usare nella esecuzione della gestione di cui al contratto, dovranno essere conformi alle relative disposizioni legislative e regolamentari vigenti e trovarsi nelle necessarie condizioni di efficienza ai fini della sicurezza.

L'impiego di qualsiasi autoveicolo o macchina operatrice di proprietà della Ditta affidataria o di suoi eventuali affidatari terzi o fornitori all'interno dello stabilimento dovrà essere preventivamente autorizzato dalla committente.

A tal fine la Ditta dovrà comunicare all'Azienda, prima dell'inizio delle lavorazioni (o, in ogni caso, appena possibile) il tipo, la targa, gli estremi assicurativi ed i dati relativi alle persone addette alla guida di automezzi che intenderà far accedere nello stabilimento.

Il responsabile, nei limiti della propria attività di supervisione, si riserva la facoltà, in qualunque momento a suo insindacabile giudizio e senza doverne dare giustificazione alcuna, di non far accedere all'interno dello stabilimento o di esigere l'allontanamento dei mezzi di proprietà della Ditta affidataria, ritenuti inadatti dal punto di vista della sicurezza o per cui non è stato esibito quanto sopra indicato, senza che ciò comporti alcun onere accessorio o richiesta di indennizzo a carico della committente.

Il personale di imprese esterne in nessun caso dovrà svolgere operazioni su apparecchiature in moto o sotto tensione, specialmente se implicino la rimozione delle protezioni meccaniche o elettriche. Nelle operazioni di pulizia è vietato l'uso di prodotti contenenti acqua o altra soluzione elettrolitica od infiammabile sia su apparati elettrici/elettronici che nelle vicinanze, ove siano presenti le varie componentistiche di collegamento alla rete elettrica. Si dovranno pertanto adottare soluzioni alternative e secco, quali apparecchiature per l'aspirazione delle polveri. Nel caso in cui non è possibile procedere in tal senso, si deve togliere l'alimentazione elettrica, previa autorizzazione del Preposto, e rialimentare solo dopo essersi assicurati che non permangano residui di liquidi.

L'uso delle macchine o attrezzature, presenti nel ciclo lavorativo, dovrà avvenire secondo le prescrizioni indicate sul libretto d'uso e di manutenzione fornito dal costruttore.

Gli addetti, prima dell'uso delle attrezzature dal lavoro, sono stati informati e formati dal datore di lavoro sul corretto utilizzo delle attrezzature e sui rischi derivanti da comportamenti errati così come prescritto dall'articolo 73 del D. Lgs. 81/2008.

In particolare, gli addetti sono stati informati sui seguenti divieti:



Durante i lavori di manutenzione su macchinari o impianti elettrici occorre disattivare l'alimentazione e segnalare il pericolo con apposita segnaletica sull'impianto.

**MISURE DI COORDINAMENTO PER LA GESTIONE DELLE EMERGENZE
 LOTTA ANTINCENDIO ED EVACUAZIONE**

Per la gestione delle emergenze, il personale delle imprese dovrà essere edotto in merito al piano di evacuazione vigente nei fabbricati oggetto dei lavori, alle procedure di inizio e fine evacuazione, alla posizione dei punti di raccolta, alle vie di uscita e ai percorsi di fuga. Le stesse imprese dovranno operare in modo tale da non occupare le zone dedicate al riparo o alla fuga in caso di emergenza e di evacuazione.


Riferimento per i primi interventi: addetti designati e addestrati alla prevenzione incendi dalla impresa committente e appaltatrice, i quali in caso di incendio dovranno coordinarsi tra di loro.

Procedure gestione emergenza in caso di incendio

Estintori ed idranti

Utilizzare gli eventuali estintori e/o idranti presenti secondo la cartellonistica affissa che ne descrive l'utilizzo e la posizione.

Vie e uscite di emergenza

	<p><i>Mantenere libere le uscite di emergenza e le vie di esodo evitando di depositare materiali o qualsiasi tipo di oggetti (es. carrelli, sacchi, ecc.). Evitare di disporre materiali in modo tale da limitare l'accesso dei mezzi antincendio o la visibilità della segnaletica relativa (estintori, idranti, elementi di segnalazione).</i></p>
--	---

Procedure di cooperazione e di coordinamento

In caso di accertato pericolo d'incendio o altra situazione di pericolo grave ed immediato

Dare immediato allarme a voce o azionando gli eventuali pulsanti di allarme. Avvisare i componenti della squadra di emergenza e il preposto.

Mettere in sicurezza le attrezzature di propria pertinenza e rimuoverle prontamente nel caso possano costituire intralcio ai mezzi ed alle operazioni di soccorso.

In caso di evacuazione di emergenza

L'evacuazione di emergenza può verificarsi a seguito di allarme per incendio, per eccezionali eventi naturali o altri motivi che possono mettere in pericolo l'incolumità delle persone. In caso di ordine di evacuazione (impartito dal responsabile dell'ufficio), il personale deve:

- mantenere la calma evitando di provocare panico che ostacolerebbe le operazioni di evacuazione;
- seguire le istruzioni e le indicazioni degli incaricati all'emergenza;
- allontanarsi immediatamente, non attardarsi a raccogliere gli effetti personali, non correre;
- non utilizzare ascensori o montacarichi, i quali possono restare bloccati per mancanza di elettricità;
- nel caso che gli ambienti siano invasi dal fumo, coprire il naso e la bocca con un fazzoletto possibilmente bagnato e, eventualmente, procedere carponi;
- aiutare le persone in difficoltà che fossero presenti (es. persone disabili, visitatori);
- raggiungere le scale di sicurezza e le uscite d'emergenza che portano in luogo.

Emergenza allagamento

In caso di allagamento di locali, accertarsi che la presenza di alimentazione elettrica agli impianti non pregiudichi l'incolumità delle persone eventualmente presenti. Se tale evento può costituire rischio elettrico, occorre:

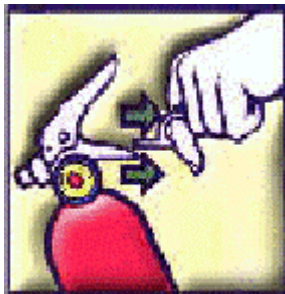
- intervenire sull'interruttore generale di piano disattivando l'alimentazione, previa assicurazione del mantenimento di una visibilità minima necessaria per l'esodo delle persone e per le operazioni di emergenza;
- fare intervenire, secondo le procedure presenti nella sede, la squadra di manutenzione idraulica ed informare gli interessati all'evento.

accertarsi se vi sono presenti sostanze (solide, liquide, gassose) che, in presenza di acqua, possano dare origine a reazioni pericolose per l'incolumità dei presenti; in tal caso, dare la precedenza all'allontanamento di tali sostanze.



EMERGENZE

Procedure per l'uso degli estintori



Tirare il fermo. Questo sblocca la leva per l'utilizzo e permette all'agente estinguente di uscire dall'estintore.



Puntare in basso. Indirizza il getto dell'estintore alla base del fuoco.



Schiacciare la leva. Scarica l'agente estinguente dall'estintore. Se rilasci la leva il getto si interrompe.



Passare il getto da destra a sinistra e viceversa. Muoversi con attenzione verso il fuoco, puntando il getto dell'estintore alla base del fuoco sino al suo spegnimento.

MISURE DI COORDINAMENTO PER LA GESTIONE DELLE EMERGENZE DI PRIMO SOCCORSO

PROCEDURE GESTIONE EMERGENZE PRIMO SOCCORSO

- **Nell'area dei lavori** vanno tenuti a disposizione idonei presidi sanitari di primo soccorso conformi al D.M. 388/2003 e allegato IV del D.Lgs. 81/2008 dimensionati in base al numero degli addetti e all'ubicazione del cantiere: cassetta di pronto soccorso o pacchetto di medicazione.
- **I presidi sanitari** devono essere immediatamente riforniti nel caso di utilizzo.
- **Se l'area dei lavori è molto estesa** utilizzare radio-ricetrasmittenti per permettere il coordinamento e l'organizzazione dei lavoratori.
- **Devono essere predisposte** idonee squadre di pronto soccorso, i cui componenti devono essere adeguatamente formati ed informati sulle modalità di intervento.
- La composizione delle squadre deve essere nota ai lavoratori e ai responsabili per la sicurezza dei lavoratori.
- **Nell'area dei lavori è indispensabile** la presenza di un telefono o in alternativa di un cellulare per consentire la chiamata dei soccorsi esterni.

PROCEDURE DI COOPERAZIONE E DI COORDINAMENTO

- **Rimuovere prontamente eventuali cause dell'infortunio ancora presenti**, evitando di mettere a repentaglio la propria incolumità. Ad esempio, in caso di folgorazione in atto, interrompere l'energia elettrica o separare l'infortunato dalle parti in tensione utilizzando elementi isolanti dalla corrente (es. legno, plastica).
- **Avvisare subito** il preposto e l'incaricato alla gestione delle emergenze per eventuale intervento del Pronto Soccorso Sanitario 118 e organizzare il facile accesso da parte dei soccorritori.
- **Non cercare di muovere la persona inanimata**, specie se ha subito un forte trauma, si sospetta la presenza di fratture o lesioni alla colonna vertebrale a meno che non vi sia l'assoluta e immediata necessità (pericolo di crolli, incendio nei locali).
- **Non abbandonare la persona coinvolta ma assicurarla** in attesa dei soccorsi.
- **Aiutare la persona nella respirazione** provvedendo ad allentare gli indumenti attorno al collo: colletto, cravatta, foulard). Evitare gli assembramenti di persone.
- **Non somministrare alcolici o farmaci** salvo per richiesta cosciente del soggetto o per conoscenza certa di una sua patologia e dei farmaci normalmente assunti.

INFORMAZIONI TRASMESSE AI LAVORATORI DELL'AZIENDA COMMITTENTE

Informazioni per i lavoratori

Nel caso di attività che prevedano interferenze con le attività lavorative, in particolare se comportino elevate emissioni di rumore, produzione di odori sgradevoli, produzione di polveri, etc. o limitazioni alla accessibilità dei luoghi di lavoro, in periodi o orari non di chiusura degli Uffici/Locali, dovrà essere informato il competente servizio di prevenzione e protezione aziendale e dovranno essere fornite informazioni ai dipendenti (anche per accertare l'eventuale presenza di lavoratori con problemi asmatici, di mobilità o altro) circa le modalità di svolgimento delle lavorazioni e le sostanze utilizzate.

Il Datore di Lavoro committente, o il suo responsabile incaricato, preventivamente informato dell'intervento, dovrà avvertire il proprio personale ed attenersi alle indicazioni specifiche che vengono fornite. Qualora dipendenti avvertissero segni di fastidio o problematiche legate allo svolgimento dei lavori (eccessivo rumore, insorgenza di irritazioni, odori sgradevoli, polveri, etc.) il Datore di Lavoro o il Responsabile Incaricato dovrà immediatamente attivarsi convocando i Responsabili dei Lavori, allertando il S.P.P. (ed eventualmente il M.C.) al fine di fermare le lavorazioni o di valutare al più presto la sospensione delle attività aziendali

Comportamenti dei dipendenti aziendali

I dipendenti degli Uffici e Sedi di lavoro comunali dovranno sempre rispettare le limitazioni poste in essere nelle zone in cui si svolgono interventi ed attenersi alle indicazioni fornite.

Non devono essere rimosse le delimitazioni o la segnaletica di sicurezza poste in essere.

Nel caso di interventi su impianti elettrici, con l'esecuzione eventuale di manovre di interruzione dell'alimentazione elettrica, il Datore di Lavoro, preventivamente informato, dovrà avvertire il proprio personale affinché si attenga al rispetto delle indicazioni concordate.

SEGNALETICA

Poiché una porzione dell'edificio risulta occupata dall'utenza, si sottolinea che, in ogni caso, al momento delle lavorazioni si dovrà fare uso della segnaletica di sicurezza per informare i presenti dei rischi presenti e si devono rispettare le seguenti prescrizioni operative.

La disposizione dei cartelli è una fase importantissima per cercare di segnalare al meglio le varie situazioni di pericolo che vengono riscontrate all'interno dell'area dei lavori.

In particolar modo dovranno essere segnalati:

- gli accessi, resi ben identificabili da chiunque, con segnalazione di mezzi in entrata ed in uscita;
- l'eventuale caduta di materiali dall'alto, all'interno dell'area, ogni qualvolta venga svolta un'attività lavorativa che possa arrecare pericolo alle persone presenti all'interno o nelle zone circostanti all'area di intervento.

Altre particolari situazioni dovranno essere segnalate quando verranno ad interferire varie attività fra loro incompatibili.

In particolar modo, quindi, dovranno essere segnalate tutte le varie situazioni di pericolo che si possono creare all'interno dell'area.

L'unico cartello in cui sono riportati più di un avvertimento deve essere posto al solo scopo di identificazione generica di pericolo al quale una persona può andare incontro se si accinge ad entrare all'interno dell'area.

La segnaletica di sicurezza non sostituisce le misure di protezione necessarie, ma può integrarle o completarle.

Scopo della segnaletica di sicurezza è quello di avvisare sui rischi presenti nell'ambiente di lavoro, dando informazioni, imponendo divieti secondo quanto previsto dalla legislazione vigente. La segnaletica non sostituisce l'informazione e la formazione che deve essere sempre fatta al lavoratore.

DISPOSITIVI DI PROTEZIONE INDIVIDUALI

In relazione ai lavori da svolgere per la protezione dai rischi residui da interferenza, ogni singolo lavoratore ha in dotazione i seguenti dispositivi di protezione individuali (DPI).

L'attività svolta dal personale dipendente richiede l'utilizzo di Dispositivi di Protezione Individuali. Tali dispositivi sono utilizzati esclusivamente per la gestione del rischio residuo. E' stato predisposto l'uso dei Dispositivi di Protezione Individuale solamente quando i rischi presenti non siano stati sufficientemente ridotti con altre misure e mezzi preventivi.

L'abbigliamento o gli indumenti personali usati sul luogo di lavoro dai lavoratori, in relazione alla natura delle operazioni alle caratteristiche dell'impianto, non costituiscono pericolo per l'incolumità personale.

I dispositivi di protezione individuali, dove necessari, sono forniti ai dipendenti e la consegna è corredata da un'apposita scheda firmata dal dipendente per ricevuta dove sono esposte le principali modalità di utilizzo del DPI consegnato.

Tutti i DPI sono marcati CE: sono, quindi, da ritenere conformi alla normativa vigente.

Viene effettuato un controllo periodico per quanto riguarda l'efficienza e l'igiene dei DPI messi a disposizione dei vari lavoratori.

I DPI non utilizzati sono conservati in un luogo apposito.

Il Datore di lavoro:

- destina ogni DPI ad un uso personale e, qualora le circostanze richiedano l'uso di uno stesso DPI da parte di più persone, prende misure adeguate affinché tale uso non ponga alcun problema sanitario e igienico ai vari utilizzatori;
- informa preliminarmente il lavoratore dei rischi dai quali il DPI lo protegge; rende disponibile nell'azienda ovvero unità produttiva informazioni adeguate su ogni DPI;
- assicura una formazione adeguata e organizza, se necessario, uno specifico addestramento circa l'uso corretto e l'utilizzo pratico dei DPI;
- provvede a che i DPI siano utilizzati soltanto per gli usi previsti, salvo casi specifici ed eccezionali, conformemente alle informazioni del fabbricante;
- mantiene in efficienza i DPI e ne assicura le condizioni d'igiene, mediante la manutenzione, le riparazioni e le sostituzioni necessarie.

DPI	Mansione	Rischio
Protezione contro la caduta dall'alto		
Occhiali a mascherina		
Scarpa alta/bassa - calzatura di sicurezza		
Inseri auricolari		
Elmetto standard		
Guanti per rischio elettrico		
Guanti per rischio meccanico		
Facciale con valvola filtrante FFP1		
Mascherine FFP2/FFP3		

STIMA DEI COSTI DELLA SICUREZZA

Si riporta di seguito la stima dei costi relativi all'individuazione, l'analisi e la valutazione dei rischi, e le conseguenti procedure esecutive, gli apprestamenti e le attrezzature atte a garantire per tutta la durata dei lavori, il rispetto delle norme di prevenzione infortuni e la tutela e la salute dei lavoratori.

La stima risulta essere pari a quanto riportato sul PSC e Simili

Di volta in volta, comunque, si alleggerà computo metrico estimativo per le attività specifiche.

I costi per la sicurezza sono stati determinati tenendo conto che gli oneri riferiti alle strutture ed agli impianti sono a carico dell'Amministrazione quale proprietaria degli immobili; restano pertanto a carico dell'aggiudicatario i costi relativi agli adempimenti esclusivamente connessi agli aspetti gestionali dell'attività di lavoro.

I costi della sicurezza, nell'importo determinato e precisato in sede di gara, non sono soggetti a ribasso d'asta e su richiesta, saranno messi a disposizione, sia dei Rappresentante dei lavoratori per la sicurezza, sia delle Organizzazioni sindacali dei lavoratori.

CONCLUSIONI

L'Azienda committente dichiara, e l'Azienda appaltatrice conferma e sottoscrive, di aver:

- fornito all'impresa appaltatrice tutte le informazioni tecniche relative allo stato dei luoghi sede dei lavori e dettagliate informazioni sui rischi specifici esistenti nell'ambiente dove dovrà operare e sulle misure di sicurezza e di emergenza ivi adottate;
- fornito tutte le informazioni per evitare inutili rischi e per lavorare in sicurezza o consegnato le norme generali di sicurezza per contratti d'appalto e d'opera o data adeguata informazione circa la contemporanea presenza sul luogo di lavoro o nelle immediate vicinanze di altre imprese appaltatrici e sui rischi specifici relativi.

Il Datore di Lavoro Appaltatore